

Voorleesbingo

Lees 15 minuten per keer. Kruis het vakje aan dat je hebt gedaan. Veel succes!
Kaartje vol, vraag gerust een nieuwe aan de juf.


1

Lees voor in het donker, met een zaklamp
(in bed, in een zelfgemaakte tent).




2

Kies een boek dat past bij een thema
dat leeft thuis of op school
(winter, baby op komst, fietsen, etc.).



3

Voorleestijd met een knuffel!
Pak de lievelingsknuffel erbij en lees je
kind voor uit zijn of haar lievelingsboek.



4

Lees voor met verschillende stemmetjes,
dat maakt het verhaal afwisselend en leuk.



5

Lees eens samen een boek! De ene zin /
alinea / pagina lees jij, daarna leest je
kind een stukje, daarna ben jij weer aan
de beurt. Dat kan natuurlijk met elk boek,
maar er bestaan ook speciale samenlees-
boeken voor verschillende leeftijden.



6

Door te vragen wat er allemaal kan
gebeuren in het verhaal, denken
kinderen goed na. Hierdoor leren ze in
hun dagelijks leven ook beter om naar
oplossingen te zoeken voor problemen.



7

Lees hetzelfde boekje vaker voor:
jonge kinderen zijn gek op herhaling!




8

Voorspel samen het verhaal:
vraag tijdens het voorlezen aan je kind hoe
het verhaal verder zou kunnen gaan.



9

Naspelen van het verhaal:
maak er een toneelstukje van samen!



10

Als je het voorlezen interactief wilt maken,
kun je je kind zinnen laten aanvullen:
'Roodkapje liep door het...?' '...bos.



11

Lees voor op een plek in huis waar je
normaal gesproken niet gaat zitten
met een boekje.

